

Анализ результатов социально-психологического тестирования в 2022-2023 учебном году

В соответствии с нормами федерального законодательства мероприятия по раннему выявлению незаконного потребления наркотических средств и психотропных веществ реализуются в два этапа и включают в себя:

1. Социально-психологическое тестирование обучающихся в общеобразовательных организациях и профессиональных образовательных организациях, а также образовательных организациях высшего образования (далее – тестирование, СПТ);

2. Профилактические медицинские осмотры обучающихся в общеобразовательных организациях и профессиональных образовательных организациях, а также образовательных организациях высшего образования (далее – ПМО).

С 2019 года на основании письма Министерства просвещения Российской Федерации от 03.07.2019г № 07-4416, поручения Государственного антинаркотического комитета (далее – ГАК; протокол ГАК от 11.12.2017г № 35) во всех образовательных организациях Российской Федерации внедрена Единая методика социально-психологического тестирования обучающихся (далее - ЕМ СПТ, Методика), разработанная Департаментом государственной политики в сфере защиты прав детей Министерства просвещения Российской Федерации.

С 2020 года Методика внедрена и успешно реализована во всех образовательных организациях, расположенных на территории Нижегородской области.

Социально-психологическое тестирование обучающихся проводится с целью выявления латентной или явной рискогенности социально-психологических условий, формирующих психологическую готовность к аддиктивному (зависимому) поведению у лиц подросткового и юношеского возраста; осуществления оценки вероятности вовлечения в аддиктивное поведение на основе соотношения факторов риска и факторов защиты, воздействующих на обследуемых; выявления повышенной или незначительной вероятности вовлечения в зависимое поведение.

В Нижегородской области данная методика используется с применением программного комплекса АРМБОС (автоматизация, рейтинг, мониторинг безопасности образовательной среды).

Проведение СПТ дает ряд преимуществ всем участникам профилактической деятельности, позволяет адресно определить направление профилактической работы:

– для обучающихся тестирование выступает в качестве мотивирующего компонента, направленного на самоисследование и саморазвитие, позволяет актуализировать внутренние позиции личности, объективировать ценностные и нормативно-поведенческие установки;

– в отношении родителей (законных представителей) – индикатор, акцентирующий внимание на их детях, способ объективизации происходящего с подростками (при условии искренности детей);

– для специалистов в сфере профилактики, педагогов и психологов, администрации образовательной организации выступает в качестве диагностического инструментария, способствующего повышению адресности профилактической деятельности, является объективным основанием для корректировки и построения системной профилактической работы, уточнения ее содержания.

Методика является опросником и состоит из набора утверждений и представлена в трех формах:

— Форма «А-110» содержит 110 утверждений, для тестирования обучающихся 7 – 9 классов.

— Форма «В-140» содержит 140 утверждений для тестирования обучающихся 10 – 11 классов.

— Форма «С-140» содержит 140 утверждений для тестирования студентов.

В целях обеспечения качественной организации процедуры тестирования в образовательных организациях сроки проведения были определены с 1 сентября по 1 ноября 2022 г. Региональным оператором СПТ в Нижегородской области определен ГБУДО НО «Центр психолого-педагогической, медицинской и социальной помощи».

В 2022-2023 учебном году в СПТ приняло участие 878 образовательных организации в том числе:

- 784 общеобразовательных организации (100 %, подлежащих тестированию), в тестировании могли не принимать участие общеобразовательные организации коррекционных, начальных и вечерних школ, школ при исправительно-трудовых учреждениях и школ при учреждениях дошкольного образования;

- 75 учреждений (100%) профессионального образования;

- 10 высших образовательных организаций (90,9%, информацию о проведенном СПТ не представила ФГКОУ ВО Нижегородская академия МВД

России (функции и полномочия учредителя осуществляет Министерство внутренних дел Российской Федерации)

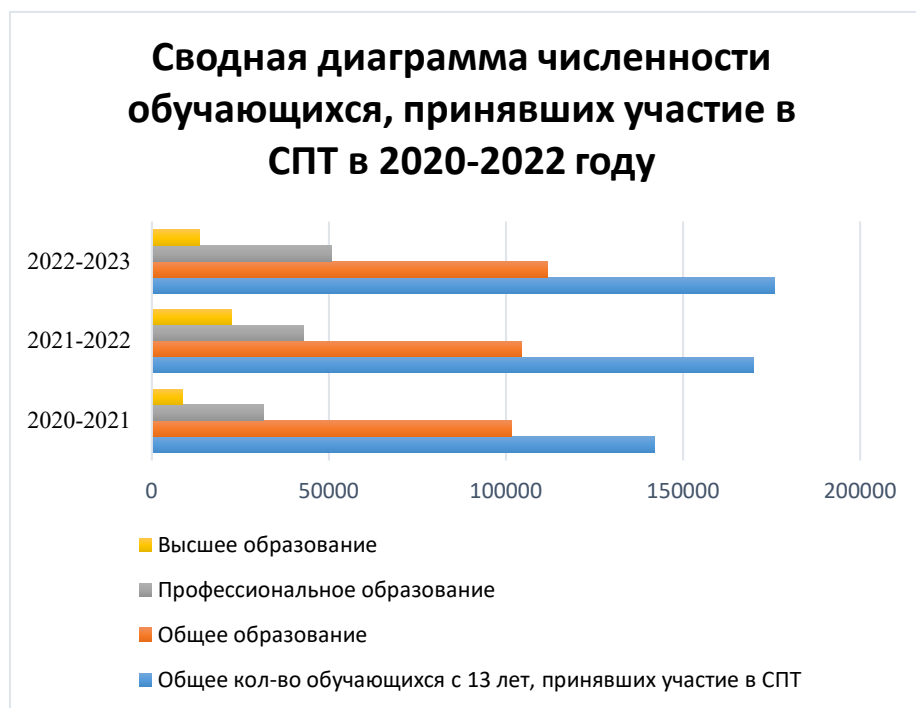
- 9 филиалов учреждений высших учебных заведений (100%).

Количество обучающихся и студентов, принявших участие в СПТ в 2022-2023 учебном году – 175717 человек, что составляет 97,81 % от 179674 подлежащих тестированию (в 2021-2022 году - 169 973 человека, что составило 95,6%). Из них:

- обучающиеся общеобразовательных организаций – 111545 человек (97,94 % от подлежащих тестированию) (в 2021-2022 уч. году - 104 575 человек или 95,4% от подлежащих тестированию).

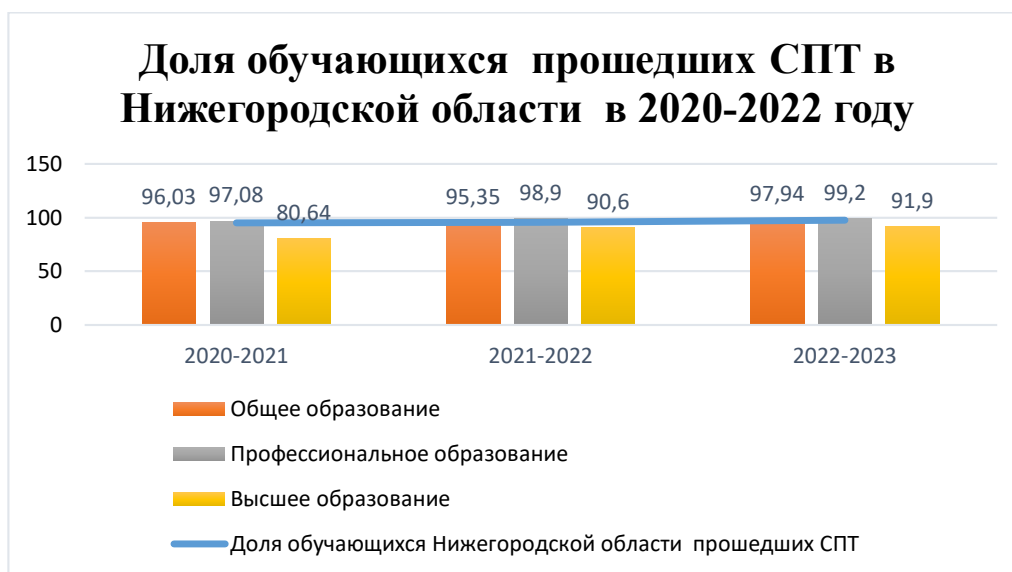
- студенты профессиональных образовательных организаций - 50683 человек (99,2 %) (в 2021-2022 уч. году - 42 989 человек (98,9%) человек.

- студенты ВУЗов – 13489 человек (91,9 %) (в 2021-2022 уч. году - 22 409 человек (90,6%).



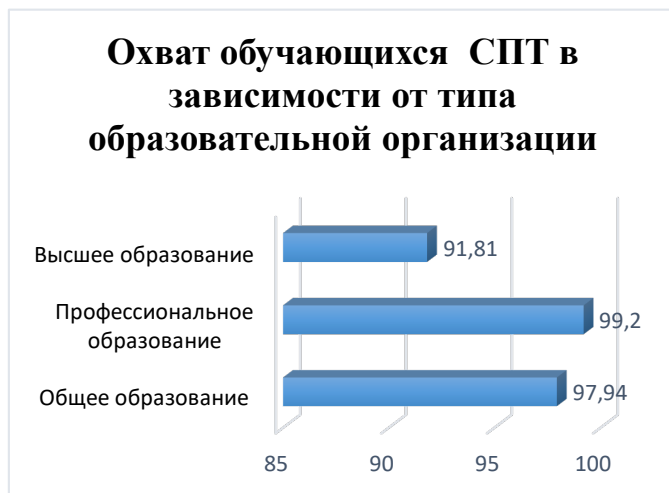
Ежегодно количество обучающихся, принявших участие в СПТ увеличивается. В 2022-2023 учебном году численность участников тестирования увеличилась на 2,26%. Численность участников тестирования и доля обучающихся, прошедших СПТ по области, в том числе в зависимости от типа образовательной организации за 2020-2022

год представлена на диаграммах.



Охват обучающихся социально-психологическим тестированием в зависимости от типа и подчиненности образовательных организаций в 2022-2023 учебном году

Образовательные организации	Подлежащих тестированию	Прошедших тестирование	Доля прошедших тестирование
Общее образование	114135 (с овз)	111545	97,94%
ОО	111955	109509	97,81
ГОО	1597	1582	99,06%
Частные ОО	583	454	77,87%
Профессиональное образование	51091	50683	99,2
СПО	9511	9203	96,76
СПО МОНиМП	41580	41480	99,76
Высшее образование	14692	13489	91,81
ВО	14172	13008	91,88
ВО МОНиМП	520	481	92,5
ИТОГО по области	179674	175717	97,81



Самый высокий показатель охвата обучающихся тестированием наблюдается в профессиональных образовательных организациях – 99,2%. В подведомственных организациях министерства образования, науки и молодежной политики Нижегородской области процент охвата обучающихся составил 99,76%, в профессиональных организациях иных министерств – 96,76%. Выше среднего уровня по

региону показатели в организациях общего образования - 97,94%. На третьем месте – организации высшего образования - 91,81%. Это ниже среднего регионального показателя, который составил в этом году 97,81 %.

При анализе охвата обучающихся СПТ в муниципальных районах, городских и муниципальных округах Нижегородской области определены муниципалитеты, в которых наблюдаются высокие, средние и низкие показатели.

Задачу по достижению стопроцентного охвата обучающихся социально-психологическим тестированием, поставленную Министерством просвещения Российской Федерации, смогли выполнить управления образованием 13 муниципальных районов: Дальнеконстантиновского, Шатковского, Богородского, Большеболдинского, Вачского, Починковского, Сергачского, Уренского, Городецкого, Бутурлинского, Пильнинского, Тоншаевского, Ленинского района города Н. Новгорода.

В Московском районе города Н. Новгорода (охват обучающихся - 90,02%) и Сосновском районе (охват обучающихся - 89,92%) доля участников тестирования ниже среднего показателя по Российской Федерации. Но надо учесть, что в данных муниципалитетах имеются образовательные организации, в которых охват составляет 100% и есть школы, в которых педагоги не смогли привлечь к участию в тестировании обучающихся и охват обучающихся в данных образовательных организациях составляет 60%.

Среди организаций профессионального образования доля участников тестирования ниже среднего показателя по Российской Федерации в ГБПОУ НО «Нижегородский медицинский колледж» 85,29 %, ГБПОУ НО «Арзамасский медицинский колледж» 82,52 «Нижегородское речное училище имени И.П. Кулибина (ФГБОУ ВО «Волжский Государственный Университет Водного

Транспорта») 78,75%, ГБПОУСО "Нижегородское училище-интернат"- 77,4 2%, ГБПОУ "Нижегородское художественное училище (колледж)" 50,59 %.

В организациях высшего образования доля участников тестирования ниже среднего значения по области в ФГАОУ ВО «Нижегородский государственный университет им. Н.И. Лобачевского» 87,72%, Филиал СамГУПС в г. Нижнем Новгороде - 84,62%, ФГБОУ ВО "Волжский государственный университет водного транспорта" 70,49%, Нижегородский филиал ФГАОУ ВО "Высшая школа экономики" 69,1 %.

Полученные результаты свидетельствуют о проведении педагогическими коллективами государственных образовательных организаций (ГОУ), профессиональных образовательных организаций, подведомственных министерству образования, науки и молодежной политики Нижегородской области (СПО МОНиМП) качественной работы в рамках информационно-мотивационной кампании.

Вместе с тем муниципальным районам, показавший низкий результат охвата обучающихся мероприятиями СПТ, частным общеобразовательным организация (ЧПОО), организациям профессионального образования иных министерств, имеющих в своем подчинении профессиональные образовательные организации (СПО) и высшим образовательным организациям необходимо проанализировать мотивационные мероприятия с обучающимися, родителями (законными представителями) и педагогами/кураторами групп по разъяснению сути СПТ (целей, задач, принципов) с демонстрацией обеспечения интересов обучающихся (конфиденциальность информации, организации актуальной для обучающихся профилактической работы в образовательной организации, оказание своевременной индивидуальной психолого-педагогической помощи обучающимся).

Подробная информация по охвату обучающихся СПТ представлена в Приложении 1.

Таким образом вопрос о проведении мотивационной кампании с участниками образовательных отношений по формированию позитивного отношения к социально психологическому тестированию остается актуальной и на следующий учебный год. Данный вопрос требует детальной проработки на муниципальном и региональном уровнях, а также принятия управленческих решений, направленных на повышение качества информационно-мотивационной кампании в 2023-2024 учебном году.

В 2022-2023 учебном году прослеживается снижение количества официальных отказов и не участвующих по иным причинам до 2,2% (в 2021-2022 учебном году, данный показатель составил 2,7% , в том числе:

- в общеобразовательных организациях 2346 (2,06 %),
- в учреждениях профессионального образования 408 (0,8 %),
- в учреждениях высшего образования 1203 (8,2 %).



Количественные показатели неучастия обучающихся в СПТ в зависимости от типа и подчиненности образовательных организаций (без детей с ОВЗ)

Образовательные организации	Кол-во, подлежащих СПТ	Кол-во не участвующих в СПТ	% от кол-ва подлежащих СПТ	В том числе отказавшихся	% от кол-ва подлежащих СПТ	В том числе не участвующих по иным причинам, в т.ч. по болезни	% от кол-ва подлежащих СПТ
Общее образование	113891	2346	2,06	2249	1,9	97	0,08
ОО	111955	2157	1,9	2130	1,9	27	0,02
ГОО	1597	26	1,6	13	0,81	13	0,81
Частные ОО	583	118	20,2	106	18,18	12	2,05
Профессиональное	51091	408	0,8	157	0,3	251	0,5

образова ние							
СПО	9703	308	3,17	153	1,6	155	1,6
СПО МИНиМП	41388	100	0,02	4	0,009	96	0,2
Высшее образован ие	14692	1203	8,2	299	2,03	904	6,1
ВО	14172	1164	8,2	297	2,09	867	6,1
ВО МОНиМП	520	39	7,5	2	0,38	37	7,1
ИТОГО	179674	3957	2,2	2705	1,5	1238	0,7

Из диаграммы видно, что наибольшее количество отказов наблюдается в частных общеобразовательных организациях (18,18%), организациях высшего образования федерального подчинения (8,2%). Группа обучающихся не участвующих по иным причинам, в том числе по болезни составила 1238 чел. (0,7%).

Анализируя причины отказов, можно проследить тенденцию, связанную с религиозными убеждениями, с недостаточной информированностью законных представителей, недоверием к методике и результатам тестирования.

Подробная информация представлена в Приложении 2.

Также в текущем году наблюдается снижение численности участников тестирования с недостоверными ответами – 61637 (35,08%), в 2021-2022 учебном году – 61442 (36,1 %).



Снижение численности недостоверных анкет наблюдается в образовательных организациях общего и профессионального образования, в том числе:

- в общеобразовательных организациях 36484 (32,7 %), в 2021-2022 учебном году - 34764 (33,2%),

- в учреждениях профессионального образования 18740 (36,97%), в 2021-2022 учебном году - 17035 (39,6%).

В учреждениях высшего образования отмечается рост анкет с недостоверными ответами 6413 (47,54 %), в 2021-2022 учебном году – 9643 (43,0%).

Численность участников с повышенной вероятностью вовлечения составляет 12175 человек (6,93 %) (в 2021-2022 учебном году – 10061 (5,9%). По сравнению с прошлым годом количество обучающихся с повышенной вероятностью вовлечения увеличилось на 1,03%.

В том числе явную рискогенность («группу риска») составили 1131 обучающийся (9,29%), (в 2021-2022 учебном году – 672 (6,7%), из них:

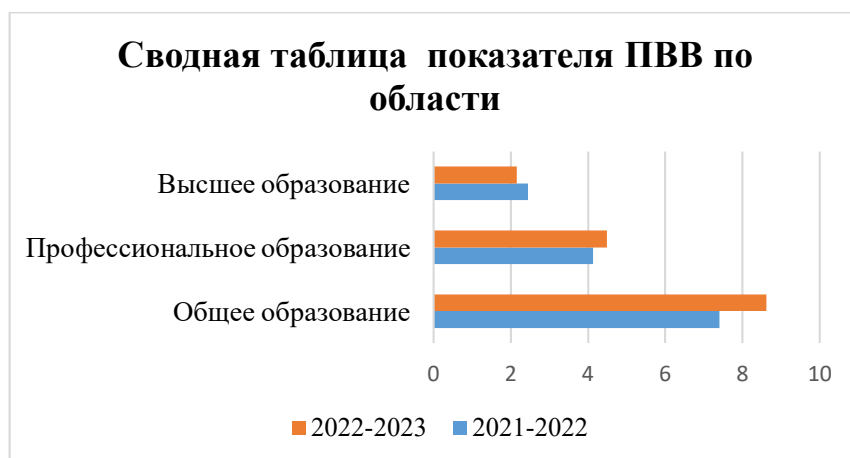
-1034 (10,76% от «группы риска») обучающихся общеобразовательных организаций (в 2021-2022 учебном году – 604 (7,8 % от «группы риска»)

- 83 (3,65 % от «группы риска») студента профессиональной образовательной организации (в 2021-2022 учебном году – 57 (3,2% от «группы риска»),

- 14 (4,79 % от «группы риска») студентов высшей образовательной организации (в 2021-2022 учебном году – 11 (2,0 %).

Данный факт можно объяснить увеличением охвата обучающихся мероприятиями СПТ и/или возможными упущениями при организации профилактической работы в образовательных организациях.

В связи с ростом обучающихся с повышенной вероятностью вовлечения руководителям образовательных организаций необходимо взять на контроль внесение изменений в планы профилактической работы в соответствии с методическими рекомендациями, размещенными на сайте ГБУДО НО ЦППМСП (ссылка на сайт <https://cppmsp52.ru/metodicheskie-rekomendacii>). Подробная информация представлена в Приложении 3.



Использование программного комплекса АРМБОС который позволил установить риски, связанные с суицидальным и агрессивным/экстремистским поведением, что позволило выделить обучающихся группы риска по данному

деструктивному поведению. В качестве маркеров, указывающих на наличие психологических предпосылок к данным типам деструктивного поведения поведением были взяты следующие шкалы:

- суицидальное поведение- тревожность, фрустрация, снижение принятия родителями и одноклассниками;

- агрессивность, вовлечение в экстремистские организации/кампании - склонность к риску, импульсивность, принятие асоциальных установок социума, потребность в одобрении, принятие родителями, принятие одноклассниками/однокурсниками, высокая социальная активность.

Данные маркеры выделены на основании анализа полученных результатов по данной методике, других мониторинговых исследований, а также конкретных случаев специалистами ГБУ ДПО «Региональный социопсихологический центр» г. Самара и одобрены Министерством Просвещения Российской Федерации и ФГБУ «Федеральным институтом оценки качества образования».

Выводы

1. Количество образовательных организаций, принявших участие в СПТ, в этом году составило 878. Из них 100% - составили организации общего и профессионального образования, 90,9 – организации высшего образования (информацию о проведенном СПТ не представила ФГКОУ ВО Нижегородская академия МВД России (функции и полномочия учредителя осуществляет Министерство внутренних дел Российской Федерации)).

2. Общее количество обучающихся, принявших участие в СПТ составило – 175717 человек, что на 5744 человека или на 2,26% больше, чем в прошлом году.

3. Количество официальных отказов и не участвующих по иным причинам снизилось на 0,5% и составило 2,2%.

4. Наибольшее количество отказов наблюдается в частных общеобразовательных организациях (18,18%), организациях высшего образования федерального подчинения (8,2%).

5. Снизилась численность участников тестирования с недостоверными ответами на 1,02% и составила 35,08%.

6. В общеобразовательных организациях снижение численности недостоверных анкет составила 0,5%, в профессиональных образовательных организациях – 2,63%.

7. В организациях высшего образования увеличилось участников тестирования с недостоверными ответами на 4,54%.

8. 12175 (6,93%) обучающихся определены в группу повышенной вероятности вовлечения в зависимое поведение, что на 2114 (1,03%) человек больше чем в 2021-2022 учебном году.

9. 1131 обучающихся (9,29%) определены в группу явной рискогенности, что на 459 человек (1,48%) больше прошлого года.

10. В 2022-2023 учебном году результаты анкет, определенных в недостоверные, были обработаны программой, с использованием коэффициента погрешности. Таким образом при анализе результатов СПТ необходимо использовать полученную программу с расширением поля анализа на недостоверные анкеты. Все обучающиеся, результаты которых не прошли контроль достоверности могут и должны быть включены в профилактическую групповую работу.

11. С целью повышения эффективности профилактических мероприятий по результатам СПТ планируется провести:

- областной семинар-совещание по вопросам профилактики негативных проявлений в детско-юношеской среде. Целевая группа – руководители органов, осуществляющих управление в сфере образования муниципальных районов, городских/муниципальных округов, специалисты, курирующие вопросы профилактики негативных проявлений в образовательной среде, директора образовательных организаций, специалисты КДНиЗП (срок проведения-21

- ВКС по вопросам анализа результатов СПТ и создания комплекса превентивных мер и организации коррекционной работы, направленных на предотвращение негативных явлений в молодежной среде (срок проведения-январь 2023 года);

- обучающий семинар по вопросам организации системной профилактической работы на основе результатов СПТ. Целевая группа-специалисты, курирующие вопросы профилактики негативных проявлений в образовательной среде. Место проведения- ГБУДО НО ЦППМСП;

- ВКС по результатам выполнения Плана дополнительных мероприятий направленных на профилактику негативных проявлений в подростковой и молодежной среде в соответствии с результатами социально-психологического тестирования и планирование работы на будущий учебный год. Целевая группа - муниципальные районы, городские/муниципальные округа и образовательные организации, показавшие наибольшее количество обучающихся группы повышенного внимания вовлечения в зависимое поведение и высокий процент недостоверных анкет. Результаты СПТ переданы в министерство

здравоохранения Нижегородской области для составления совместного приказа по проведению профилактических медицинских осмотров обучающихся.

Приложение 1

Охват обучающихся социально психологическим тестированием образовательных организаций Нижегородской области в 2022-2023 учебном году

В таблице показатели охвата обучающихся СПТ выделены цветовой маркировкой: зеленым цветом - муниципальные образования, в которых наблюдается высокий охват обучающихся СПТ-2022 (выше среднего показателя по Нижегородской области в 97,81%), желтым - муниципальные образования, в которых наблюдается средний охват обучающихся (он ниже среднего регионального показателя, но выше показателя по Российской Федерации за 2021 год в 91,47%). Красным цветом выделены муниципальные районы, в котором охват обучающихся ниже среднего значения по Российской Федерации.

Всем образовательным организациям с низким охватом рекомендуется обратить особое внимание на проведение информационно-мотивационной кампании в образовательной организации. Подготовить тексты выступлений, с целью предупреждения возможных негативных стереотипов и повышения мотивации и доверия к процедуре тестирования.

ОБЩЕЕ ОБРАЗОВАНИЕ

№	Муниципальные образования с показателем участия от максимального до выше среднего значения по области	Доля участников тестирования	№	Муниципальные образования с показателем участия от максимального до выше среднего значения по области	Доля участников тестирования
1.	УО Дальнеконстантиновского района	100	2.	УО Сергачского района	100
3.	УО Шатковского района	100	4.	УО Уренского района	100
5.	УО Богородского района	100	6.	УО Городецкого района	100
7.	УО Большеболдинский район	100	8.	УО Бутурлинского района	100
9.	УО Вачского района	100	10.	УО Пильнинского района	100
11.	УО Починковского района	100	12.	УО Тоншаевского района	100

13.	УО г. Арзамаса	99,95	14.	УО Володарского района	99,93
15.	УО г.о.г. Первомайска	99,83	16.	УО Дивеевского района	99,8
17.	УО г.о. Воротынский	99,8	18.	УО Ветлужского района	99,77
19.	УО Вадского района	99,77	20.	ДО г. Сарова	99,75
21.	УО Кстовского района	99,74	22.	УО г. Дзержинска	99,68
23.	УО Гагинского района	99,6	24.	УО Ардатовский район	99,59
25.	УО Воскресенского района	99,3	26.	УО г.о. Перевозский	99,29
27.	УО Краснооктябрьского района	99,18	28.	УО Балахнинского района	99,18
29.	УО г.о.г. Шахунья	99,17	30.	УО Павловского района	99,15
31.	УО Спасского района	99,15	32.	УО г.о. Семеновский	99,0
33.	УО Княгининского района	98,79	34.	УО Краснобаковского района	98,67
35.	УО Лукояновского района	98,65	36.	УО г.о.г. Кулебаки	98,61
37.	УО Лысковского района	98,43	38.	УО Большемурашкинского района	98,4
39.	УО г.о. Навашинский	98,32	40.	УО Сеченовского района	
41.	УО Тонкинского района	98,21			
	Муниципальные образования с показателем участия ниже среднего значения по области	Доля участников тестирования		Муниципальные образования с показателем участия ниже среднего значения по области	Доля участников тестирования
42.	УО Варнавинского района	96,81	43.	Департамент образования Нижний Новгород	96,79
44.	УО г.о. Сокольский	96,51	45.	УО Вознесенского района	96,4
46.	УО Ковернинского района	95,28	47.	УО и МП г.о.г. Бор	94,9
48.	УО Арзамасский район	94,8	49.	УО г.о.г. Чкаловска	94,67
50.	УО г.о.г. Выкса	94,03	51.	УО Шарангского муниципального района	93,59
	Муниципальные образования с показателем участия ниже среднего по Российской Федерации	Доля участников тестирования			

52.	УО Сосновского района	89,92			
-----	-----------------------	-------	--	--	--

**Охват социально-психологическим тестированием обучающихся
общеобразовательных организаций г. Нижнего Новгорода**

№	Департамент образования Нижний Новгород	Среднее значение по г. Нижний Новгород 96,79%
1.	УО Ленинского района	100
2.	УО Автозаводского района	99,7
3.	УО Сормовского района	99,43
4.	УО Канавинского района	99,02
5.	УО Приокского района	96,48
6.	УО Советского района	94,98
7.	УО Нижегородского района	92,88
8.	УО Московского района	90,01

**ГОСУДАРСТВЕННЫЕ, ЧАСТНЫЕ ОБЩЕОБРАЗОВАТЕЛЬНЫЕ
ОРГАНИЗАЦИИ**

№	Образовательные организации с показателем участия от максимального до выше среднего значения по области	Доля участников тестирования %
1.	ЧОУРО «НЕРПЦ (МП)» «Сормовская православная гимназия имени святого апостола и евангелиста Иоанна Богослова»	100
2.	ЧОУ РО «НЕРПЦ (МП)» «Арзамасская православная гимназия» /	100
3.	Специализирован-ный учебный научный центр (СУНЦ)	100
4.	ГКОУВУ "Специальная школа № 27 открытого типа"	100
5.	ГКОУ"Чкаловская школа-интернат"	100
6.	ГКОУ Школа-интернат 65	100
7.	ГКОУ «Богородская школа №8»	100
8.	ГКОУ "Школа-интернат №2"	100
9.	ГКОУ "Школа-интернат № 86"	100
10.	ГКОУ "Краснобаковская С(К)ШИ"	100
11.	ГКОУ "Вачская коррекционная школа-интернат"	100
12.	ГБОУ«Нижегородский кадетский корпус ПФО им. Генерала армии Маргелова В.Ф.»	100
13.	ГБОУ КШИ «Кадетская школа-интернат имени Героя РФ А.Н. Рожкова»	100
14.	ГБОУ "Многопрофильный центр развития детей"	100
15.	ГБОУ "Лицей-интернат "Центр одаренных детей"	100
16.	ГБОУ "Дзержинская специальная коррекционная школа"	100

17.	ГБПОУ «Нижегородский хоровой колледж имени Л.К. Сивухина» /ОО	97,06
18.	ЧУ "СОШ "Ор Авнер"	96,43
	Образовательные организации с показателем участия ниже среднего значения по области	Доля участников тестирования
19.	ГБОУ «Нижегородская кадетская школа»	96,28
	Образовательные организации с показателем участия ниже среднего по Российской Федерации	Доля участников тестирования
20.	ЧОУ школа "Ступени образования"	53,52
21.	ЧОУ «Александринская монастырская православная школа» /	28,81
22.	ГБПОУ "Нижегородское театральное училище имени Е.А. Евстигнеева"/ ОО	9,09

ПРОФЕССИОНАЛЬНОЕ ОБРАЗОВАНИЕ

№	Образовательные организации с показателем участия от выше среднего значения по области до максимального	Доля участников тестирования %	№	Образовательные организации с показателем участия от выше среднего значения по области до максимального	Доля участников тестирования %
1.	ГАПОУ "Городецкий губернский колледж"	100	37.	ГБПОУ «Нижегородский промышленно-технологический техникум»	100
2.	ГАПОУ «Перевозский строительный колледж»	100	38.	ГБПОУ «Нижегородский радиотехнический колледж»	100
3.	ГБПОУ "Арзамасский коммерческо-технический техникум"	100	39.	ГБПОУ «Нижегородский техникум городского хозяйства и предпринимательства	100
4.	ГБПОУ "Арзамасский приборостроительный колледж им. П.И. Пландина"	100	40.	ГБПОУ «Нижегородский технологический техникум»	100
5.	ГБПОУ "Арзамасский техникум строительства и предпринимательства"	100	41.	ГБПОУ Нижегородский техникум отраслевых технологий	100
6.	ГБПОУ "Балахнинский технический техникум"	100	42.	ГБПОУ Нижегородский техникум транспортного обслуживания и сервиса	100

7.	ГБПОУ "Богородский политехнический техникум"	100	43.	ГБПОУ Областной многопрофильный техникум	100
8.	ГБПОУ "Большеболдинский сельскохозяйственный техникум"	100	44.	ГБПОУ "Павловский техникум народных художественных промыслов России"	100
9.	ГБПОУ "Бутурлинский сельскохозяйственный техникум"	100	45.	ГБПОУ "Пильнинский агропромышленный техникум"	100
10.	ГБПОУ «Борский Губернский колледж»	100	46.	ГБПОУ "Починковский сельскохозяйственный техникум"	100
11.	ГБПОУ «Варнавинский технологический экономический техникум»	100	47.	ГБПОУ «Павловский автомеханический техникум им. И. И. Лепсе»	100
12.	ГБПОУ «Выксунский металлургический колледж им. А.А. Козерадского»	100	48.	ГБПОУ «Первомайский политехнический техникум»	100
13.	ГБПОУ "Ветлужский лесоагротехнический техникум"	100	49.	ГБПОУ «Саровский политехнический техникум имени дважды Героя Социалистического Труда Бориса Глебовича Музрукова»	100
14.	ГБПОУ "Дзержинский индустриально-коммерческий техникум"	100	50.	ГБПОУ «Семеновский индустриально-художественный техникум»	100
15.	ГБПОУ «Дзержинский педагогический колледж»	100	51.	ГБПОУ «Сергачский агропромышленный техникум»	100
16.	ГБПОУ «Дзержинский техникум бизнеса и технологии»	100	52.	ГБПОУ «Сеченовский агротехнический техникум»	100
17.	ГБПОУ «Дзержинский химический техникум им. Красной Армии»	100	53.	ГБПОУ «Сормовский механический техникум им. Героя Советского Союза П. А. Семенова»	100
18.	ГБПОУ «Заволжский автотранспортный техникум»	100	54.	ГБПОУ «Сосновский агропромышленный техникум»	100
19.	ГБПОУ "Кулебакский металлургический колледж"	100	55.	ГБПОУ «Спасский агропромышленный техникум»	100

20.	ГБПОУ "Лукояновский губернский колледж"	100	56.	ГБПОУ «Уренский индустриально- энергетический техникум»	100
21.	ГБПОУ "Лукояновский педагогический колледж им. А.М.Горького"	100	57.	ГБПОУ «Чкаловский техникум транспорта и информационных технологий»	100
22.	ГБПОУ «Лысковский агротехнический техникум»	100	58.	ГБПОУ Шатковский агротехнический техникум	100
23.	ГБПОУ "Нижегородский автомеханический техникум"	100	59.	ГБПОУ «Шахунский колледж аграрной индустрии»	100
24.	ГБПОУ "Нижегородский автотранспортный техникум"	100	60.	ГБПОУ Сокольский техникум индустрии сервиса и предпринимательства	100
25.	ГБПОУ "Нижегородский колледж малого бизнеса"	100	61.	ЧПОУ Нижегородский экономико- технологический колледж	100
26.	ГБПОУ "Нижегородский строительный техникум"	100	62.	ГБПОУ «Нижегородское областное училище олимпийского резерва им.В.С.Тишина»	100
27.	ГБПОУ «Нижегородский Губернский колледж»	100	63.	ГБПОУ Нижегородский областной колледж культуры	100
28.	ГБПОУ «Нижегородский авиационный технический колледж»	100	64.	ГБПОУ «Нижегородское музыкальное училище (колледж) имени М.А. Балакирева»	100
29.	ГБПОУ «Нижегородский индустриальный колледж»	100	65.	ГБПОУ "Ардатовский аграрный техникум"	100
30.	ГБПОУ "Арзамасский Музыкальный колледж"	100	66.	ГБПОУ НО "Краснобаковский лесной колледж"	100
31.	ГБПОУ "Нижегородское театральное училище имени Е.А. Евстигнеева"	100	67.	ГБПОУ «Дзержинский технический колледж»	99,9

32.	ФГБПОУ «Саровский медицинский колледж Федерального медико-биологического агентства»	100	68.	ГБПОУ "Кстовский нефтяной техникум им. Б.И.Корнилова"	99,69
33.	ГБПОУ «Нижегородский хоровой колледж имени Л.К. Сивухина	100	69.	ГБПОУ "Работкинский аграрный колледж"	99,67
34.	ЧПОУ "Нижегородский гуманитарно-технический колледж"	100	70.	ГБПОУ «Дзержинский музыкальный колледж»	99,13
35.	ЧПОУ Нижегородский бизнес-колледж	100	71.	АНПОО «Нижегородский колледж теплоснабжения и автоматических систем управления»	98,22
36.	ГБПОУ «Нижегородский политехнический колледж им. Героя Советского Союза Руднева А. П.»	100			
	Образовательные организации с показателем участия ниже среднего по Российской Федерации	Доля участников тестирования %		Образовательные организации с показателем участия ниже среднего по Российской Федерации	Доля участников тестирования %
72.	ГБПОУ НО "Нижегородский медицинский колледж"	85,29	74.	ГБПОУСО "Нижегородское училище-интернат"	77,42
73.	ГБПОУ НО «Арзамасский медицинский колледж»	82,52	75.	ГБПОУ "Нижегородское художественное училище (колледж)"	50,59

ВЫСШЕЕ ОБРАЗОВАНИЕ

№	Образовательные организации с показателем участия от максимального до выше среднего значения по области	Доля участников тестирования %	№	Образовательные организации с показателем участия от максимального до выше среднего значения по области	Доля участников тестирования %
1.	Филиал ЧОУВО "Московский Университет им. С. Ю. Витте" в г. Нижнем Новгороде	100	2.	Выксунский филиал Московского института стали и сплавов	100
3.	ФГОУ ВО «Нижегородская государственная сельскохозяйственная академия»	100	4.	ФГБОУ ВО "Приволжский исследовательский медицинский университет"	99,72
5.	ФГБОУ ВО «Нижегородский государственный педагогический университет имени Козьмы Минина»	100	6.	ФГБОУ ВО "Нижегородский государственный архитектурно-строительный университет"	99,36
7.	ФГБОУ ВО «Нижегородский государственный лингвистический университет им. Н.А. Добролюбова»	100	8.	ФГБОУ ВО "Российский государственный университет правосудия"	98,49
9.	ФГБОУ ВО "Нижегородская государственная консерватория им. М.И. Глинки"	100	10.	Волго-Вятский филиал ФГБОУ ВО "Московский технический университет связи и информатики"	97,73
11.	Нижегородский институт управления - филиал ФГБОУ ВО "Российская академия народного хозяйства и государственной службы при Президенте Российской Федерации"	100			
	Образовательные организации с показателем участия ниже	Доля участников тестирования		Образовательные организации с показателем участия ниже среднего значения по области	Доля участников тестирования

среднего значения по области					
12.	ФГБОУ ВО «Нижегородский государственный технический университет им. Р.Е. Алексева»	92,72	13.	ГБОУ ВО «Нижегородский государственный инженерно – экономический университет»	92,5
14.	Нижегородский институт (филиал) АНО ВО МГЭУ	92,59	15.	Саровский государственный физико-технический институт НИЯУ МИФИ	91,9
Образовательные организации с низким показателем участия		Доля участников тестирования %	Образовательные организации с низким показателем участия		Доля участников тестирования %
16.	ФГАОУ ВО «Нижегородский государственный университет им. Н.И. Лобачевского»	87,72	17.	ФГБОУ ВО "Волжский государственный университет водного транспорта"	70,49
18.	Филиал СамГУПС в г. Нижнем Новгороде ВО	84,62	19.	Нижегородский филиал ФГАОУ ВО "Высшая школа экономики"	69,1

Отделения профессионального образования организаций высшего образования

№	Образовательные организации с показателем участия от выше среднего значения по области до максимального	Доля участников тестирования %	№	Образовательные организации с показателем участия от выше среднего значения по области до максимального	Доля участников тестирования %
1.	Нижегородский институт управления - филиал ФГБОУ ВО "Российская академия народного хозяйства и государственной службы при Президенте Российской Федерации" СПО	100	2.	ФГОУ ВО «Нижегородская государственная сельскохозяйственная академия» СПО	100
3.	Филиал СамГУПС в г. Нижнем Новгороде СПО	100			

	Образовательные организации с показателем участия ниже среднего значения по области	Доля участников тестирования %		Образовательные организации с показателем участия ниже среднего значения по области	Доля участников тестирования %
4.	ФГАОУ ВО «Нижегородский государственный университет им. Н.И. Лобачевского» СПО	96,58	5.	Волго-Вятский филиал ФГБОУ ВО "Московский технический университет связи и информатики" СПО	94,09
6.	Филиал ЧОУВО "Московский Университет им. С. Ю. Витте" в г. Нижнем Новгороде СПО	96,58	7.	ГБОУ ВО «Нижегородский государственный инженерно – экономический университет» СПО	91,5
8.	Нижегородское речное училище им. И.П. Кулибина	78,75			

Приложение 2

Распределение недостоверных анкет в организациях по результатам социально психологического тестирования образовательных организаций Нижегородской области в 2022-2023 учебном году

В таблице показатели недостоверности анкет обозначены цветовой маркировкой: зеленым цветом обозначены организации со значением показателя в пределах нормы, желтым - с повышенным значением, красным – с высоким (более 50%).

Всем образовательным организациям с высоким уровнем резистентности рекомендуется обратить особое внимание на проведение мотивационной кампании среди учащихся, на организацию и сопровождение процесса социально-психологического тестирования. Непосредственно перед началом тестирования необходимо провести вводный инструктаж обучающихся. На протяжении всего времени работы обучающихся в программе осуществлять контроль за прохождением теста и быть готовыми оказать помощь.

ОБЩЕЕ ОБРАЗОВАНИЕ (по муниципалитетам)

№	Муниципальный район, городской, муниципальный округ со значением в пределах нормы	% недостоверных анкет
1.	УО г.о. Сокольский	20,93
2.	УО Гагинского района	25,1
3.	УО Ветлужского района	25,35
4.	УО Сосновского района	27,16
5.	УО г.о.г. Первомайска	27,27
6.	УО г.о. Перевозский	27,55
7.	УО Краснооктябрьского района	28,81
8.	УО Тонкинского района	29,55
9.	УО г. Дзержинска	29,56
10.	УО Княгининского района	29,97

11.	УО г.о. Воротынский	30,28
12.	УО г.о.г. Кулебаки	30,31
13.	УО Канавинского района	30,38
14.	УО Кстовского района	30,47
15.	УО Арзамасский район	30,51
16.	УО Спасского района	30,77
17.	УО Павловского района	30,91
18.	УО Пильнинского района	31,03
19.	УО г.о.г. Чкаловска	31,16
20.	УО Автозаводского района	31,17
21.	УО Починковского района	31,33
22.	УО Ковернинского района	31,52
23.	УО Сормовского района	31,57

24.	УО Вознесенского района	31,74
25.	УО г.о. Навашинский	31,91
26.	УО Ардатовский район	32,18
27.	УО г.о.г. Шахунья	32,21
28.	УО Володарского района	32,25
29.	УО Лукояновского района	32,31
30.	УО г.о. Семеновский	32,45
31.	УО Московского района	32,49
32.	УО г.о.г. Выкса	32,53
33.	УО и МП г.о.г. Бор	32,7
34.	УО Нижегородского района	32,73
35.	УО Уренского района	32,85
36.	УО Бутурлинского района	33,77
37.	УО Тоншаевского района	33,95
38.	УО Воскресенского района	33,98
39.	УО Лысковского района	34,28
40.	УО Дальнеконстантиновского района	34,43
41.	УО Приокского района	34,44
42.	УО Советского района	34,55
43.	УО Варнавинского района	34,65

44.	Муниципальный район, городской, муниципальный округ с повышенным значением	% недостоверных анкет
45.	УО Городецкого района	35,02
46.	УО Краснобаковского района	35,41
47.	УО г. Арзамаса	35,43
48.	УО Шарангского муниципального района	35,79
49.	УО Вачского района	36,08
50.	УО Богородского района	36,19
51.	УО Балахнинского района	36,46
52.	УО Ленинского района	36,77
53.	УО Сеченовского района	37,95
54.	УО Шатковского района	38,08
55.	УО Большеболдинский район	39,02
56.	УО Вадского района	39,55
57.	УО Дивеевского района	41,7
58.	УО Большемурашкинского района	41,87
59.	УО Сергачского района	43,43

ГОСУДАРСТВЕННЫЕ, ЧАСТНЫЕ ОБЩЕОБРАЗОВАТЕЛЬНЫЕ ОРГАНИЗАЦИИ

Образовательные организации со значением показателя в пределах нормы	
---	--

1.	ГБПОУ "Нижегородское театральное училище имени Е.А. Евстигнеева"/ ОО	0
2.	ГКОУ "Школа-интернат №2"	12,82

3.	ГБОУ "Дзержинская специальная коррекционная школа"	15,15
4.	ЧОУ «Александринская монастырская православная школа» /	20,59
5.	ГБПОУ «Нижегородский хоровой колледж имени Л.К. Сивухина» ОО	21,21
6.	ГБОУ "Многопрофильный центр развития детей"	24,59
7.	ГКОУ"Чкаловская школа-интернат"	25
8.	ГКОУВУ "Специальная школа № 27 открытого типа"	27,19
9.	ЧУ "СОШ "Ор Авнер"	29,63
10.	ЧОУ школа "Ступени образования"	31,58
11.	ГБОУ КШИ «Кадетская школа-интернат имени Героя РФ А.Н. Рожкова»	31,94
12.	ГБОУ «Нижегородская кадетская школа»	32,22
13.	ЧОУ РО «НЕРПЦ (МП)» «Арзамасская православная гимназия» /	32,52
14.	ГКОУ "Школа-интернат № 86"	33,33

15.	ГКОУ "Вачская коррекционная школа-интернат"	34,21
16.	Специализированный учебный научный центр (СУНЦ)	34,62
Образовательные организации с повышенным значением показателя		
17.	ГБОУ «Нижегородский кадетский корпус ПФО им. Генерала армии Маргелова В.Ф.»	37,28
18.	ГКОУ «Богородская школа №8»	38,46
19.	ГБОУ "Лицей-интернат "Центр одаренных детей"	38,98
20.	ЧОУРО «НЕРПЦ (МП)» «Сормовская православная гимназия имени святого апостола и евангелиста Иоанна Богослова»	45
Образовательные организации с высоким значением показателя		
21.	ГКОУ Школа-интернат 65	60
22.	ГКОУ "Краснобаковская С(К)ШИ"	65,22

ПРОФЕССИОНАЛЬНОЕ ОБРАЗОВАНИЕ

№	Организации с показателем в пределах нормы	% недостоввер ных анкет
1.	ГБПОУ «Борский Губернский колледж»	8,79
2.	ГБПОУ «Нижегородский хоровой колледж имени Л.К. Сивухина	16,67
3.	ГБПОУ «Сормовский механический техникум им. Героя Советского Союза П. А. Семенова»	17,2
4.	ГБПОУ «Варнавинский технолого-экономический техникум»	17,34

5.	ГБПОУ Нижегородский техникум отраслевых технологий	17,43
6.	ГБПОУ «Лукояновский губернский колледж»	20,95
7.	ГБПОУ «Первомайский политехнический техникум»	21,61
8.	ГБПОУ «Нижегородский авиационный технический колледж»	22,09
9.	ГБПОУ "Арзамасский Музыкальный колледж"	25,37
10.	ГБПОУ «Нижегородский техникум городского хозяйства и предпринимательства	26,03
11.	ГБПОУ "Кстовский нефтяной техникум им. Б.И.Корнилова"	26,84

12.	ЧПОУ Нижегородский бизнес-колледж	27,78
13.	ГБПОУ "Нижегородское театральное училище имени Е.А. Евстигнеева"	28,76
14.	ГБПОУ "Нижегородский автомеханический техникум"	29,7
15.	ГБПОУ «Нижегородский Губернский колледж»	30,04
16.	ГБПОУ «Нижегородский индустриальный колледж»	30,47
17.	ГБПОУ «Шатковский агротехнический техникум»	30,58
18.	ГБПОУ НО "Нижегородский медицинский колледж"	30,79
19.	ГБПОУ "Дзержинский индустриально-коммерческий техникум"	31,17
20.	ГБПОУ Нижегородский областной колледж культуры	31,21
21.	ГБПОУ "Арзамасский коммерческо-технический техникум"	31,26
22.	ГБПОУ «Дзержинский химический техникум им. Красной Армии»	31,83
23.	ГБПОУ «Нижегородский технологический техникум»	32,1
24.	ГБПОУ "Работкинский аграрный колледж"	32,24
25.	ГБПОУ "Нижегородский автотранспортный техникум"	32,62
26.	ГБПОУ Нижегородский техникум транспортного обслуживания и сервиса	32,73
27.	ГБПОУ «Уренский индустриально-энергетический техникум»	32,87
28.	ГБПОУ «Сергачский агропромышленный техникум»	34,66
29.	ГБПОУ «Дзержинский технический колледж»	34,75
30.	ГБПОУ «Нижегородское областное училище олимпийского резерва им.В.С.Тишина»	34,82
31.	ГБПОУ «Дзержинский педагогический колледж»	34,9
	Организации с повышенным значением показателя	% недост

		оверных анкет
32.	ГБПОУ "Арзамасский приборостроительный колледж им. П.И. Пландина"	35,19
33.	ГБПОУ Сокольский техникум индустрии сервиса и предпринимательства	35,21
34.	ГБПОУ «Павловский автомеханический техникум им. И. И. Лепсе»	35,41
35.	ГБПОУ "Пильнинский агропромышленный техникум"	35,9
36.	ГБПОУ «Нижегородский политехнический колледж им. Героя Советского Союза Руднева А. П.»	36,12
37.	ГБПОУСО "Нижегородское училище-интернат"	36,26
38.	ГБПОУ "Богородский политехнический техникум"	36,47
39.	ГБПОУ «Заволжский автомоторный техникум»	36,48
40.	ЧПОУ Нижегородский экономико-технологический колледж	36,75
41.	ГБПОУ «Чкаловский техникум транспорта и информационных технологий»	36,86
42.	ГБПОУ "Нижегородский строительный техникум"	37,48
43.	ГБПОУ «Дзержинский музыкальный колледж»	37,6
44.	ГБПОУ "Бутурлинский сельскохозяйственный техникум"	37,76
45.	ГБПОУ "Павловский техникум народных художественных промыслов России"	38,12
46.	ГБПОУ "Нижегородский колледж малого бизнеса"	38,99
47.	ГБПОУ «Нижегородское музыкальное училище (колледж) имени М.А. Балакирева»	39,12
48.	ГБПОУ «Выксунский металлургический колледж им. А.А. Козерадского»	40,02

49.	ГБПОУ "Починковский сельскохозяйственный техникум"	40,13
50.	ГБПОУ «Дзержинский техникум бизнеса и технологии»	40,97
51.	ГБПОУ "Балахнинский технический техникум"	41,2
52.	ГБПОУ «Нижегородский промышленно-технологический техникум»	41,28
53.	ФГБПОУ «Саровский медицинский колледж Федерального медико-биологического агентства»	41,53
54.	ГБПОУ "Ветлужский лесоагротехнический техникум"	41,67
55.	ГБПОУ "Большеболдинский сельскохозяйственный техникум"	41,88
56.	ЧПОУ "Нижегородский гуманитарно-технический колледж"	42,36
57.	ГБПОУ «Нижегородский радиотехнический колледж»	43,11
58.	ГБПОУ "Кулебакский металлургический колледж"	43,55
59.	ГБПОУ "Нижегородское художественное училище (колледж)"	44,19
60.	НПОО «Нижегородский колледж теплоснабжения и автоматических систем управления»	44,83
61.	ГБПОУ "Ардатовский аграрный техникум"	45,83
62.	ГБПОУ Областной многопрофильный техникум	46,61

63.	ГБПОУ НО "Краснобаковский лесной колледж"	46,76
64.	ГБПОУ «Шахунский колледж аграрной индустрии»	47,15
65.	ГБПОУ "Арзамасский техникум строительства и предпринимательства"	47,16
66.	ГБПОУ «Сосновский агропромышленный техникум»	47,89
67.	ГАПОУ «Перевозский строительный колледж»	49,14
68.	ГБПОУ «Лысковский агротехнический техникум»	49,27
	Организации с высоким значением показателя	% недост оверны х анкет
69.	ГБПОУ «Семеновский индустриально-художественный техникум»	50,51
70.	ГБПОУ «Саровский политехнический техникум имени дважды Героя Социалистического Труда Бориса Глебовича Музрукова»	50,79
71.	ГБПОУ «Сеченовский агротехнический техникум»	51,46
72.	ГАПОУ "Городецкий губернский колледж"	52,25
73.	ГБПОУ "Лукояновский педагогический колледж им. А.М.Горького"	53,94
74.	ГБПОУ НО «Арзамасский медицинский колледж»	64,73
75.	ГБПОУ «Спасский агропромышленный техникум»	68,75

ВЫСШЕЕ ОБРАЗОВАНИЕ

№	Образовательные организации со значением показателя в пределах нормы	% недост оверны х анкет
1.	Филиал СамГУПС в г. Нижнем Новгороде ВО	18,18

2.	Нижегородский институт (филиал) АНО ВО МГЭУ	32
3.	Волго-Вятский филиал ФГБОУ ВО "Московский технический университет связи и информатики"	32,56

4.	ФГБОУ ВО "Нижегородская государственная консерватория им. М.И. Глинки"	33,67
	Организации с повышенным значением показателя	% недостовверных анкет
5.	ФГБОУВО "Российский государственный университет правосудия"	39,11
6.	Филиал ЧОУВО "Московский Университет им. С. Ю. Витте" в г. Нижеме Новгороде	39,13
7.	ФГБОУ ВО "Волжский государственный университет водного транспорта"	40,1
8.	ФГБОУ ВО "Нижегородский государственный архитектурно- строительный университет"	42,32
9.	ФГБОУ ВО "Приволжский исследовательский медицинский университет"	42,76
10.	ФГАОУ ВО «Нижегородский государственный университет» им. Н.И. Лобачевского"	44,03
11.	ГБПОУ ВО «Нижегородский государственный инженерно-экономический университет»	44,07
12.	ФГБОУ ВО «Нижегородский государственный	45,57

	педагогический университет имени Козьмы Минина»	
13.	Выксунский филиал Московского института стали и сплавов	45,9
14.	Нижегородский институт управления - филиал ФГБОУ ВО "Российская академия народного хозяйства и государственной службы при Президенте Российской Федерации"	46,1
	Организации с высоким значением показателя	% недостовверных анкет
15.	Нижегородский филиал ФГАОУ ВО "Высшая школа экономики"	48,32
16.	ФГОУ ВО «Нижегородская государственная сельскохозяйственная академия»	49,23
17.	Саровский государственный физико- технический институт НИЯУ МИФИ	53,37
18.	ФГБОУ ВО «Нижегородский государственный технический университет им. Р.Е. Алексеева»	53,99
19.	ФГБОУ ВО «Нижегородский государственный лингвистический университет им. Н.А. Добролюбова»	69,58

Отделения профессионального образования организаций ВО

№	Образовательные организации со значением показателя в пределах нормы	% недостовверных анкет	№	Образовательные организации со значением показателя в пределах нормы	% недостовверных анкет
1.	Волго-Вятский филиал ФГБОУ ВО "Московский технический университет	24,57	2.	Нижегородское речное училище имени И.П. Кулибина	34,51

	связи и информатики" СПО				
3.	Филиал СамГУПС в г. Нижнем Новгороде СПО	27,49		ФГАОУ ВО «Нижегородский государственный университет им. Н.И. Лобачевского» СПО	33,21
	Организации с повышенным значением показателя	% недостовверных анкет		Организации с повышенным значением показателя	% недостовверных анкет
4.	Нижегородский институт управления - филиал ФГБОУ ВО "Российская академия народного хозяйства и государственной службы при Президенте Российской Федерации"	35,3	5.	ФГОУ ВО «Нижегородская государственная сельскохозяйственная академия» СПО	35,9
6.	Филиал ЧОУВО "Московский Университет им. С. Ю. Витте" в г. Нижнем Новгороде/СПО	36,61	7.	ГБОУ ВО «Нижегородский государственный инженерно – экономический университет»	37,05

Приложение 3

Количество анкет, определенных в группу повышенной вероятности вовлечения (ПВВ) по результатам социально-психологического тестирования обучающихся Нижегородской области в 2022-2023 учебном году*

Всем образовательным организациям с высокими показателями ПВВ рекомендовано:

провести анализ мероприятий по профилактике негативных зависимостей за предыдущий год, с учетом выявленных особенностей и возможных упущений внести коррективы в актуальную профилактическую работу;

выделить приоритетные направления работы и «группы повышенного внимания» (классы с наибольшим показателем ПВВ), проанализировав результаты «ЕМ СПТ» (по шкалам и классам);

выстроить с обучающимися «группы риска» (явный риск вовлечения) индивидуальную коррекционную работу, основываясь на анализе результатов по шкалам, при необходимости, использовать дополнительную диагностику для подтверждения рабочей гипотезы и выбора оптимального алгоритма оказания помощи обучающимся.

*Ранжирование произведено по 4 столбцу - % анкет, определенных в группу повышенной вероятности вовлечения (ПВВ)

ОБЩЕЕ ОБРАЗОВАНИЕ

№	Наименование муниципального района, городского/муниципального округа	ПВВ		Структура ПВВ			
				Явная рискогенность		Латентная рискогенность	
		Кол-во	%	Кол-во	% от ПВВ	Кол-во	% от ПВВ
1	2	3	4	5	6	7	8
1.	УО Тонкинского района	30	19,35	6	20	24	80
2.	УО Дивеевского района	52	18,06	1	1,92	51	98,08
3.	УО Уренского района	109	15,68	9	8,26	100	91,74
4.	УО г.о. Воротынский	54	15,43	5	9,26	49	90,74
5.	УО Бутурлинского района	39	15,29	3	7,69	36	92,31
6.	УО г.о.г. Чкаловска	58	14,83	4	6,9	54	93,1
7.	УО Приокского района	405	14,74	42	10,37	363	89,63
8.	УО Арзамасский район	104	14,4	5	4,81	99	95,19
9.	УО Шарангского муниципального района	36	14,23	2	5,56	34	94,44

10.	УО Вознесенского района	46	13,98	4	8,7	42	91,3
11.	УО Ленинского района	439	13,78	56	12,76	383	87,24
12.	УО г.о.г. Шахунья	122	13,74	16	13,11	106	86,89
13.	УО и МП г.о.г. Бор	401	13,73	32	7,98	369	92,02
14.	УО Автозаводского района	1026	13,66	127	12,38	899	87,62
15.	УО Лысковского района	101	13,61	8	7,92	93	92,08
16.	УО Кстовского района	428	13,6	51	11,92	377	88,08
17.	УО Городецкого района	279	13,58	30	10,75	249	89,25
18.	УО г. Дзержинска	731	13,43	91	12,45	640	87,55
19.	УО Богородского района	175	13,41	15	8,57	160	91,43
20.	УО Володарского района	126	13,39	22	17,46	104	82,54
21.	УО Сергачского района	68	13,39	5	7,35	63	92,65
22.	УО Балахнинского района	226	13,33	23	10,18	203	89,82
23.	УО г.о.г. Кулебаки	171	13,26	19	11,11	152	88,89
24.	УО Сормовского района	532	13,2	76	14,29	456	85,71
25.	УО г.о.г. Выкса	290	13,06	25	8,62	265	91,38
26.	УО Ковернинского района	54	13,01	4	7,41	50	92,59
27.	УО Павловского района	285	12,58	27	9,47	258	90,53
28.	УО Большеболдинский район	22	12,57	3	13,64	19	86,36
29.	УО Советского района	440	12,56	44	10	396	90
30.	УО Сеченовского района	34	12,45	2	5,88	32	94,12
31.	УО Воскресенского района	46	12,33	2	4,35	44	95,65
32.	УО г.о. Семеновский	132	12,29	8	6,06	124	93,94
33.	УО г.о.г. Первомайска	53	12,27	5	9,43	48	90,57
34.	УО Канавинского района	439	12,21	51	11,62	388	88,38
35.	УО Дальнеконстантиновского района	46	12,14	4	8,7	42	91,3
36.	УО г.о. Сокольский	37	12,09	3	8,11	34	91,89
37.	УО Краснобаковского района	46	12,01	3	6,52	43	93,48
38.	УО Починковского района	64	11,92	5	7,81	59	92,19
39.	УО Нижегородского района	424	11,82	41	9,67	383	90,33
40.	УО г. Арзамаса	278	11,81	33	11,87	245	88,13
41.	УО г.о. Перевозский	36	11,8	1	2,78	35	97,22
42.	УО Варнавинского района	23	11,62	1	4,35	22	95,65
43.	УО г.о. Навашинский	55	11,51	8	14,55	47	85,45
44.	УО Тоншаевского района	45	11,51	7	15,56	38	84,44
45.	УО Ардатовский район	56	11,45	2	3,57	54	96,43
46.	УО Вадского района	30	11,28	4	13,33	26	86,67
47.	УО Шатковского района	42	11,23	5	11,9	37	88,1
48.	УО Большемурашкинского района	16	11,19	1	6,25	15	93,75
49.	ДО г. Сарова	236	10,96	31	13,14	205	86,86
50.	УО Московского района	293	10,8	35	11,95	258	88,05
51.	УО Ветлужского района	34	10,59	3	8,82	31	91,18
52.	УО Пильнинского района	37	10,03	4	10,81	33	89,19

53.	УО Спасского района	16	9,88	1	6,25	15	93,75
54.	УО Лукояновского района	38	9,6	3	7,89	35	92,11
55.	УО Гагинского района	18	9,57	2	11,11	16	88,89
56.	УО Княгининского района	19	8,3	3	15,79	16	84,21
57.	УО Вачского района	20	6,45	2	10	18	90
58.	УО Сосновского района	21	6,21	1	4,76	20	95,24
59.	УО Краснооктябрьского района	10	5,78	0	0	10	100

ПРОФЕССИОНАЛЬНОЕ ОБРАЗОВАНИЕ

№	Наименование образовательной организации	ПВВ		Структура ПВВ			
				Явная рискогенность		Латентная рискогенность	
		Кол-во	%	Кол-во	% от ПВВ	Кол-во	% от ПВВ
1	2	3	4	5	6	7	8
1.	ГБПОУ «Нижегородский хоровой колледж имени Л.К. Сивухина	1	16,67	0	0	1	100
2.	ГБПОУ «Нижегородский индустриальный колледж»	49	9,16	1	2,04	48	97,96
3.	ГБПОУ «Нижегородский техникум городского хозяйства и предпринимательства	69	8,89	7	10,14	62	89,86
4.	ГБПОУ "Работкинский аграрный колледж"	27	8,88	1	3,7	26	96,3
5.	ЧПОУ "Нижегородский гуманитарно-технический колледж"	17	8,37	0	0	17	100
6.	ГБПОУ «Уренский индустриально-энергетический техникум»	39	7,82	1	2,56	38	97,44
7.	ГБПОУ "Кулебакский металлургический колледж"	46	7,71	1	2,17	45	97,83
8.	ГБПОУ «Дзержинский техникум бизнеса и технологии»	52	7,64	4	7,69	48	92,31
9.	ГБПОУ "Балахнинский технический техникум"	48	7,61	0	0	48	100
10.	ГБПОУ «Варнавинский технолого-экономический техникум»	23	7,6	1	4,3	22	95,6

11.	ГБПОУ «Сергачский агропромышленный техникум»	21	7,58	0	0	21	100
12.	ГБПОУ "Арзамасский техникум строительства и предпринимательства"	51	7,07	1	1,96	50	98,04
13.	ГБПОУ «Нижегородский Губернский колледж»	99	7,03	4	4,04	95	95,96
14.	ЧПОУ Нижегородский бизнес-колледж	5	6,94	1	20	4	80
15.	ГБПОУ "Павловский техникум народных художественных промыслов России"	25	6,91	0	0	25	100
16.	ГБПОУ "Богородский политехнический техникум"	35	6,58	2	5,71	33	94,29
17.	ЧПОУ Нижегородский экономико-технологический колледж	21	6,33	2	9,52	19	90,48
18.	ГБПОУ "Нижегородский колледж малого бизнеса"	50	6,33	2	4	48	96
19.	НПОО «Нижегородский колледж теплоснабжения и автоматических систем управления»	9	6,21	0	0	9	100
20.	ГБПОУ Нижегородский областной колледж культуры	20	6,06	1	5	19	95
21.	ГБПОУ Сокольский техникум индустрии сервиса и предпринимательства	29	5,84	2	6,9	27	93,1
22.	ГБПОУ "Ветлужский лесоагротехнический техникум"	13	5,7	0	0	13	100
23.	ГБПОУ Нижегородский техникум транспортного обслуживания и сервиса	34	5,59	1	2,94	33	97,06
24.	ГБПОУСО "Нижегородское училище-интернат"	5	5,49	1	20	4	80
25.	ГБПОУ «Заволжский автотехнический техникум»	51	5,41	0	0	51	100
26.	ГБПОУ «Семеновский индустриально-художественный техникум»	47	5,32	1	2,13	46	97,87
27.	ГБПОУ Нижегородский техникум отраслевых технологий	36	5,32	0	0	36	100

28.	ГБПОУ "Нижегородское театральное училище имени Е.А. Евстигнеева"	8	5,23	1	12,5	7	87,5
29.	ГБПОУ «Лукояновский Губернский колледж»	20	5,23	1	5	19	95
30.	ГБПОУ «Лысковский агротехнический техникум»	25	5,2	1	4	24	96
31.	ГБПОУ "Бутурлинский сельскохозяйственный техникум"	5	5,1	0	0	5	100
32.	ГАПОУ "Городецкий губернский колледж"	45	5,06	0	0	45	100
33.	ГБПОУ НО "Краснобаковский лесной колледж"	14	5,04	1	7,14	13	92,86
34.	ГБПОУ «Сормовский механический техникум им. Героя Советского Союза П. А. Семенова»	60	5,03	3	5	57	95
35.	ГБПОУ "Нижегородское художественное училище (колледж)"	4	4,65	0	0	4	100
36.	ГБПОУ "Нижегородский строительный техникум"	64	4,6	1	1,56	63	98,44
37.	ГБПОУ "Кстовский нефтяной техникум им. Б.И.Корнилова"	44	4,51	3	6,82	41	93,18
38.	ГБПОУ «Дзержинский химический техникум им. Красной Армии»	26	4,5	1	3,85	25	96,15
39.	ГБПОУ «Сосновский агрорпромышленный техникум»	18	4,47	1	5,56	17	94,44
40.	Нижегородское речное училище имени И.П. Кулибина	10	4,42	0	0	10	100
41.	ГБПОУ "Большеболдинский сельскохозяйственный техникум"	7	4,38	0	0	7	100
42.	ГБПОУ "Лукояновский педагогический колледж им. А.М.Горького"	27	4,26	2	7,41	25	92,59
43.	ГБПОУ «Нижегородский авиационный технический колледж»	35	4,25	4	11,43	31	88,57
44.	ГБПОУ «Дзержинский технический колледж»	42	4,15	2	4,76	40	95,24
45.	ГБПОУ «Нижегородское музыкальное училище (колледж) имени М.А. Балакирева»	14	4,12	1	7,14	13	92,86

46.	ГБПОУ «Саровский политехнический техникум имени дважды Героя Социалистического Труда Бориса Глебовича Музрукова»	36	4,06	2	5,56	34	94,44
47.	ГБПОУ НО "Нижегородский медицинский колледж"	39	4,02	2	5,13	37	94,87
48.	ГБПОУ «Выксунский металлургический колледж им. А.А. Козерадского»	82	3,92	1	1,22	81	98,78
49.	ГАПОУ «Перевозский строительный колледж»	68	3,91	3	4,41	65	95,59
50.	ГБПОУ «Нижегородский политехнический колледж им. Героя Советского Союза Руднева А. П.»	44	3,79	4	9,09	40	90,91
51.	ГБПОУ Областной многопрофильный техникум	14	3,79	0	0	14	100
52.	ГБПОУ «Шахунский колледж аграрной индустрии»	44	3,74	1	2,27	43	97,73
53.	ГБПОУ «Нижегородский радиотехнический колледж»	59	3,71	2	3,39	57	96,61
54.	ГБПОУ «Дзержинский педагогический колледж»	33	3,69	1	3,03	32	96,97
55.	ГБПОУ "Дзержинский индустриально-коммерческий техникум"	25	3,45	2	8	23	92
56.	ГБПОУ "Арзамасский коммерческо-технический техникум"	33	3,43	0	0	33	100
57.	ГБПОУ «Нижегородский технологический техникум»	24	3,41	0	0	24	100
58.	ГБПОУ «Борский Губернский колледж»	34	3,4	0	0	34	100
59.	ГБПОУ «Сеченовский агротехнический техникум»	7	3,4	0	0	7	100
60.	ГБПОУ «Шатковский агротехнический техникум»	8	3,31	1	12,5	7	87,5
61.	ГБПОУ «Нижегородский промышленно-технологический техникум»	20	3,29	0	0	20	100

1	2	3	4	5	6	7	8
1.	Нижегородский институт (филиал) АНО ВО МГЭУ	2	11,76	0	0	2	100
2.	Выксунский филиал Московского института стали и сплавов	3	9,09	0	0	3	100
3.	ГБОУ ВО «Нижегородский государственный инженерно – экономический университет»	21	7,81	1	4,76	20	95,24
4.	Филиал ЧОУВО "Московский Университет им. С. Ю. Витте" в г. Нижнем Новгороде	1	7,14	0	0	1	100
5.	Волго-Вятский филиал ФГБОУ ВО "Московский технический университет связи и информатики"	2	6,9	0	0	2	100
6.	ФГБОУ ВО «Нижегородский государственный педагогический университет имени Козьмы Минина»	30	4,93	1	0,09	29	96,67
7.	ФГБОУ ВО "Нижегородская государственная консерватория им. М.И. Глинки"	3	4,62	0	0	3	100
8.	ФГБОУ ВО "Приволжский исследовательский медицинский университет"	19	4,62	0	0	19	100
9.	ФГБОУ ВО «Нижегородский государственный лингвистический университет им. Н.А. Добролюбова»	21	4,48	1	0,06	20	95,24
10.	ФГОУ ВО «Нижегородская государственная сельскохозяйственная академия»	10	4,31	1	0,22	9	90
11.	ФГБОУ ВО "Нижегородский государственный архитектурно-строительный университет"	19	4,25	1	0,13	18	94,74
12.	ФГАОУ ВО ННГУ им. Н.И. Лобачевского"	76	4,19		2	74	97,37
13.	Нижегородский филиал ФГАОУ ВО "Высшая школа экономики"	15	3,48	2	0,24	13	86,67
14.	Нижегородский институт управления - филиал ФГБОУ ВО "Российская академия народного хозяйства и государственной службы при Президенте Российской Федерации"	37	3,37	2	0	35	100
15.	ФГБОУВО "Российский государственный университет правосудия"	15	3,14	0	0	15	100
16.	Филиал СамГУПС в г. Нижнем Новгороде ВО	1	2,78	0	0	1	100
17.	ФГБОУ ВО «Нижегородский государственный технический университет им. Р.Е. Алексеева»	10	2,22	1	0,1	9	90

18.	Саровский государственный физико-технический институт НИЯУ МИФИ	3	1,11	1	0,17	2	66,67
19.	ФГБОУ ВО "Волжский государственный университет водного транспорта"	1	0,42	0	0	1	100

Отделения профессионального образования организаций ВО

№	Наименование образовательной организации	ПВВ		Структура ПВВ			
		Кол-во	%	Явная рискогенность		Латентная рискогенность	
				Кол-во	% от ПВВ	Кол-во	% от ПВВ
1.	ФГОУ ВО «Нижегородская государственная сельскохозяйственная академия» СПО	5	12,82	0	0	5	100
2.	Филиал ЧОУВО "Московский Университет им. С. Ю. Витте" в г. Нижнем Новгороде/СПО	13	5,12	0	0	13	100
3.	ГБОУ ВО «Нижегородский государственный инженерно-экономический университет» СПО	50	4,43	0	0	50	100
4.	Нижегородский институт управления - филиал ФГБОУ ВО "Российская академия народного хозяйства и государственной службы при Президенте Российской Федерации" СПО	31	4,16	1	3,23	30	96,77
5.	Волго-Вятский филиал ФГБОУ ВО "Московский технический университет связи и информатики" СПО	5	2,86	0	0	5	100
6.	Филиал СамГУПС в г. Нижнем Новгороде СПО	5	2,37	0	0	5	100
7.	ФГАОУ ВО «Нижегородский государственный университет им. Н.И. Лобачевского» СПО	46	2,19	2	4,35	44	95,65

Приложение 4

Количество обучающихся по видам деструктивного поведения по результатам СПТ в 2022-2023 уч. году

Для определения группы риска использовались маркеры, выделенные на основании анализа полученных результатов по данной методике, других мониторинговых исследований, а также конкретных случаев специалистами ГБУ ДПО «Региональный социопсихологический центр» г. Самара.

Для организации профилактической работы с обучающимися группы риска рекомендовано:

- провести анализ мероприятий по профилактике за предыдущий год, с учетом выявленных особенностей и внести коррективы в актуальную профилактическую работу;

- выделить классы/группы с наибольшим количеством обучающихся группы риска;

- выделить приоритетные направления работы, проанализировав результаты «ЕМ СПТ» (по шкалам и классам);

- выстроить с обучающимися «группы риска» индивидуальную коррекционную работу, основываясь на анализе результатов по шкалам, при необходимости, использовать дополнительную диагностику для подтверждения рабочей гипотезы и выбора оптимального алгоритма оказания помощи обучающимся.

В таблицах представлены значения количества обучающихся группы риска от количества достоверных ответов.

ОБЩЕЕ ОБРАЗОВАНИЕ

№	Наименование муниципального района, городского/муниципального округа	Аутоагрессивное / суицидальное поведение	%	Аддиктивное / зависимое поведение	%	Агрессивное поведение, вовлеченность в экстремистские организации / компании	%
1.	УО Шатковского района	16	4,28	42	18,26	23	6,15
2.	УО Шарангского муниципального района	20	7,91	31	21,99	11	4,35
3.	УО Уренского района	52	7,48	85	25,00	64	9,21
4.	УО Тоншаевского района	27	6,91	39	19,40	24	6,14

5.	УО Тонкинского района	16	10,32	28	43,08	20	12,90
6.	УО Спасского района	12	7,41	15	20,83	8	4,94
7.	УО Сосновского района	10	2,96	22	17,46	26	7,69
8.	УО Сормовского района	310	7,69	522	28,06	250	6,20
9.	УО Советского района	266	7,60	419	22,66	189	5,40
10.	УО Сеченовского района	10	3,66	31	18,56	21	7,69
11.	УО Сергачского района	21	4,13	70	17,95	43	8,46
12.	УО Приокского района	211	7,68	355	24,60	199	7,24
13.	УО Починковского района	25	4,66	59	24,08	33	6,15
14.	УО Пильнинского района	19	5,15	28	16,87	20	5,42
15.	УО Павловского района	171	7,55	237	23,37	150	6,62
16.	УО Нижегородского района	266	7,41	437	25,03	180	5,02
17.	УО Московского района	169	6,23	273	20,90	132	4,86
18.	УО Лысковского района	50	6,74	77	19,90	39	5,26
19.	УО Лукояновского района	17	4,29	43	22,75	28	7,07
20.	УО Ленинского района	278	8,73	388	20,94	185	5,81
21.	УО Кстовского района	251	7,98	423	30,67	246	7,82
22.	УО Краснооктябрьского района	5	2,89	3	4,29	2	1,16
23.	УО Краснобаковского района	20	5,22	40	19,05	26	6,79
24.	УО Ковернинского района	17	4,10	61	31,94	48	11,57
25.	УО Княгининского района	8	3,49	23	23,47	11	4,80
26.	УО Канавинского района	271	7,54	375	23,90	201	5,59
27.	УО и МП г.о.г. Бор	235	8,05	327	23,04	183	6,26
28.	УО Дивеевского района	23	7,99	44	21,36	23	7,99
29.	УО Дальнеконстантиновского района	28	7,39	47	23,62	23	6,07
30.	УО Городецкого района	155	7,55	248	22,40	142	6,91
31.	УО Гагинского района	14	7,45	24	38,10	14	7,45
32.	УО г.о.г. Шахунья	71	8,00	108	25,59	75	8,45
33.	УО г.о.г. Чкаловска	28	7,16	50	28,25	30	7,67
34.	УО г.о.г. Первомайска	36	8,33	52	32,10	23	5,32
35.	УО г.о.г. Кулебаки	88	6,82	172	30,66	88	6,82
36.	УО г.о.г. Выкса	141	6,35	266	24,84	145	6,53
37.	УО г.о. Сокольский	24	7,84	47	58,02	23	7,52
38.	УО г.о. Семеновский	69	6,42	131	25,39	74	6,89
39.	УО г.о. Перевозский	19	6,23	33	28,45	10	3,28
40.	УО г.о. Навашинский	23	4,81	50	22,32	32	6,69
41.	УО г.о. Воротынский	35	10,00	35	23,03	34	9,71
42.	УО г. Дзержинска	416	7,64	686	30,04	364	6,69
43.	УО г. Арзамаса	153	6,50	272	21,07	137	5,82
44.	УО Воскресенского района	19	5,09	47	24,48	29	7,77
45.	УО Володарского района	64	6,80	111	24,78	74	7,86
46.	УО Вознесенского района	16	4,86	37	24,18	24	7,29
47.	УО Ветлужского района	20	6,23	21	19,27	16	4,98

48.	УО Вачского района	12	3,87	28	16,00	14	4,52
49.	УО Варнавинского района	10	5,05	11	10,48	8	4,04
50.	УО Вадского района	9	3,38	30	17,24	22	8,27
51.	УО Бутурлинского района	14	5,49	32	24,62	20	7,84
52.	УО Большемурашкинского района	9	6,29	12	11,65	13	9,09
53.	УО Большеболдинский район	8	4,57	14	12,50	12	6,86
54.	УО Богородского района	100	7,67	171	23,11	127	9,74
55.	УО Балахнинского района	126	7,43	205	21,07	126	7,43
56.	УО Арзамасский район	50	6,93	89	28,08	50	6,93
57.	УО Ардатовский район	14	2,86	49	21,12	34	6,95
58.	УО Автозаводского района	658	8,76	959	28,20	475	6,32
59.	ДО г. Сарова	140	6,50	254	23,74	132	6,13

ГОСУДАРСТВЕННЫЕ, ЧАСТНЫЕ ОБЩЕОБРАЗОВАТЕЛЬНЫЕ ОРГАНИЗАЦИИ

№	Наименование образовательной организации	Аутоагрессивное / суицидальное поведение	%	Аддитивное / зависимое поведение	%	Агрессивное поведение, вовлеченность	%
1.	ЧОУ «Александринская монастырская православная школа» /	2	7,41	1	14,28	1	3,70
2.	ЧОУ РО «НЕРПЦ (МП)» «Арзамасская православная гимназия» /	9	8,18	13	24,52	15	13,63
3.	ЧОУРО «НЕРПЦ (МП)» «Сормовская православная гимназия имени святого апостола и евангелиста Иоанна Богослова»	1	2,27	0	0	0	0
4.	ГБОУ "Дзержинская специальная коррекционная школа"	1	3,57	2	40,00	1	3,57
5.	ГБОУ "Лицей-интернат "Центр одаренных детей"	7	3,08	7	4,83	5	2,20
6.	ГБОУ "Многопрофильный центр развития детей"	7	15,22	10	66,67	2	4,35
7.	ГБОУ «Нижегородская кадетская школа»	7	2,66	34	27,20	25	9,51
8.	ГБОУ КШИ «Кадетская школа-интернат имени Героя РФ А.Н. Рожкова»	1	2,04	1	4,35	1	2,04
9.	ГБОУ «Нижегородский кадетский корпус ПФО им. Генерала армии Маргелова В.Ф.»	2	0,94	3	2,38	1	0,47
10.	ГБПОУ "Нижегородское театральное училище имени Е.А. Евстигнеева"/ ОО	0	0,00	0	0	0	0,00

11.	ГБПОУ «Нижегородский хоровой колледж имени Л.К. Сивухина» ОО	2	7,69	5	71,43	1	3,85
12.	ГКОУ "Вачская коррекционная школа-интернат"	2	8,00	2	15,38	0	0,00
13.	ГКОУ "Краснобаковская С(К)ШИ"	2	25,00	1	6,67	1	12,50
14.	ГКОУ "Школа-интернат №2"	2	5,88	4	80,00	3	8,82
15.	ГКОУ «Богородская школа №8»	2	12,50	1	10,00	1	6,25
16.	ГКОУ Школа-интернат 65	0	0,00	2	13,33	0	0,00
17.	ГКОУВУ "Специальная школа № 27 открытого типа"	4	4,82	20	64,52	13	15,66
18.	ГКОУ"Чкаловская школа-интернат"	3	9,09	6	54,55	3	9,09
19.	ГКОУ "Школа-интернат № 86"	0	0,00	0	0,00	0	0,00
20.	Специализированный учебный научный центр (СУНЦ)	2	3,92	0	0,00	3	5,88
21.	ЧОУ школа "Ступени образования"	3	11,54	3	25,00	3	11,54
22.	ЧУ "СОШ "Ор Авнер"	0	0,00	0	0,00	0	0,00

ПРОФЕССИОНАЛЬНОЕ ОБРАЗОВАНИЕ

№	Наименование образовательной организации	Аутоагрессивное / суицидальное	%	Аддиктивное / зависимое	%	Агрессивное поведение,	%
1.	ГБПОУ "Бутурлинский сельскохозяйственный техникум"	1	1,64	4	10,81	7	11,48
2.	ГБПОУ Сокольский техникум индустрии сервиса и предпринимательства	11	3,42	15	8,57	27	8,39
3.	ГБПОУ НО "Краснобаковский лесной колледж"	5	3,38	7	5,38	12	8,11
4.	ГАПОУ "Городецкий губернский колледж"	16	3,76	19	4,09	33	7,76
5.	ГБПОУ "Ветлужский лесоагротехнический техникум"	5	3,76	5	5,26	10	7,52
6.	ГБПОУ «Сергачский агропромышленный техникум»	3	1,66	7	7,29	13	7,18
7.	ГБПОУ «Уренский индустриально-энергетический техникум»	12	3,58	20	12,20	24	7,16
8.	ГБПОУСО "Нижегородское училище-интернат"	4	6,90	4	12,12	4	6,90
9.	ЧПОУ Нижегородский экономико-технологический колледж	7	3,33	14	11,48	14	6,67

10.	ГБПОУ «Варнавинский технологический техникум»	3	1,3	13	5,8	14	6,22
11.	ГБПОУ "Работкинский аграрный колледж"	17	8,25	15	15,31	12	5,83
12.	ГБПОУ «Дзержинский техникум бизнеса и технологии»	25	6,22	35	12,54	23	5,72
13.	ГБПОУ Нижегородский техникум транспортного обслуживания и сервиса	9	2,20	21	10,55	23	5,62
14.	ГБПОУ "Кулебакский металлургический колледж"	17	5,04	13	5,00	18	5,34
15.	ГБПОУ «Лысковский агротехнический техникум»	13	5,33	12	5,06	13	5,33
16.	ГБПОУ "Арзамасский техникум строительства и предпринимательства"	16	4,20	19	5,59	20	5,25
17.	ЧПОУ "Нижегородский гуманитарно-технический колледж"	5	4,27	12	13,95	6	5,13
18.	ГБПОУ «Лукояновский Губернский колледж»	13	4,45	8	2,7	15	5,1
19.	НПОО «Нижегородский колледж теплоснабжения и автоматических систем управления»	6	7,50	3	4,62	4	5,00
20.	ГБПОУ «Спаский агропромышленный техникум»	1	5,00	0	0,00	1	5,00
21.	ГБПОУ «Дзержинский химический техникум им. Красной Армии»	15	3,81	16	8,70	19	4,82
22.	ГБПОУ «Нижегородский Губернский колледж»	48	4,87	74	17,49	47	4,77
23.	ГБПОУ "Павловский техникум народных художественных промыслов России"	14	6,25	6	4,35	10	4,46
24.	ГБПОУ "Богородский политехнический техникум"	15	4,44	20	10,31	15	4,44
25.	ГБПОУ "Починковский сельскохозяйственный техникум"	2	1,10	3	2,46	8	4,40
26.	ГБПОУ "Арзамасский коммерческо-технический техникум"	9	1,36	20	6,64	29	4,38
27.	ГБПОУ «Сормовский механический техникум им. Героя Советского Союза П. А. Семенова»	28	2,84	56	27,32	43	4,36
28.	ГБПОУ "Балахнинский технический техникум"	16	4,31	21	8,08	16	4,31
29.	ГБПОУ "Большеболдинский сельскохозяйственный техникум"	5	5,38	3	4,48	4	4,30
30.	ГАПОУ «Перевозский строительный колледж»	22	2,49	44	5,15	38	4,30
31.	ГБПОУ Областной многопрофильный техникум	4	2,03	5	2,91	8	4,06
32.	ГБПОУ «Нижегородский техникум городского хозяйства и предпринимательства»	32	5,57	42	20,79	23	4,01
33.	ГБПОУ «Сеченовский агротехнический техникум»	5	5,00	2	1,89	4	4,00

34.	ГБПОУ «Дзержинский музыкальный колледж»	2	2,56	3	6,38	3	3,85
35.	ГБПОУ "Ардатовский аграрный техникум"	2	1,92	0	0,00	4	3,85
36.	ГБПОУ «Нижегородский индустриальный колледж»	24	6,45	27	16,56	14	3,76
37.	ГБПОУ «Выксунский металлургический колледж им. А.А. Козерадского»	32	2,55	37	4,42	46	3,66
38.	ГБПОУ «Чкаловский техникум транспорта и информационных технологий»	6	2,71	10	7,75	8	3,62
39.	ГБПОУ НО «Арзамасский медицинский колледж»	11	2,21	11	1,20	18	3,61
40.	ГБПОУ «Дзержинский технический колледж»	14	2,12	20	5,68	23	3,48
41.	ГБПОУ «Шахунский колледж аграрной индустрии»	14	2,25	16	2,89	21	3,38
42.	ГБПОУ «Заволжский автомоторный техникум»	24	4,01	24	6,98	20	3,34
43.	ГБПОУ «Сосновский агропромышленный техникум»	10	4,76	7	3,63	7	3,33
44.	ГБПОУ "Нижегородский строительный техникум"	35	4,03	43	8,25	28	3,22
45.	ГБПОУ "Нижегородский колледж малого бизнеса"	36	7,47	25	8,12	15	3,11
46.	ГБПОУ НО "Нижегородский медицинский колледж"	16	2,38	24	8,03	20	2,98
47.	ГБПОУ «Саровский политехнический техникум имени дважды Героя Социалистического Труда Бориса Глебовича Музрукова»	9	2,06	13	2,89	13	2,98
48.	ГБПОУ "Кстовский нефтяной техникум им. Б.И.Корнилова"	21	2,94	34	12,98	21	2,94
49.	ГБПОУ «Нижегородское музыкальное училище (колледж) имени М.А. Балакирева»	4	1,93	9	6,77	6	2,90
50.	ГБПОУ Нижегородский техникум отраслевых технологий	19	3,40	27	22,88	15	2,68
51.	ГБПОУ Нижегородский областной колледж культуры	13	5,73	13	12,62	6	2,64
52.	ГБПОУ «Дзержинский педагогический колледж»	16	2,75	18	5,77	15	2,58
53.	ГБПОУ «Нижегородский технологический техникум»	13	2,72	13	5,75	12	2,51
54.	ГБПОУ «Павловский автомеханический техникум им. И. И. Лепсе»	3	0,50	9	2,73	15	2,49
55.	ГБПОУ "Нижегородский автотранспортный техникум"	17	2,01	11	2,68	21	2,48
56.	ГБПОУ «Нижегородский радиотехнический колледж»	41	4,54	48	7,01	22	2,43

57.	ГБПОУ "Арзамасский приборостроительный колледж им. П.И. Пландина"	13	2,86	21	8,50	11	2,42
58.	ГБПОУ "Лукояновский педагогический колледж им. А.М.Горького"	12	4,11	13	3,80	7	2,40
59.	ГБПОУ "Нижегородский автомеханический техникум"	8	1,70	11	5,53	11	2,34
60.	ГБПОУ "Дзержинский индустриально-коммерческий техникум"	20	3,63	10	4,42	11	2,20
61.	ГБПОУ «Нижегородский авиационный технический колледж»	25	3,89	31	17,03	14	2,18
62.	ГБПОУ "Арзамасский Музыкальный колледж"	1	2,00	2	11,76	1	2,00
63.	ГБПОУ «Нижегородский промышленно-технологический техникум»	9	2,52	12	4,78	7	1,96
64.	ГБПОУ "Нижегородское театральное училище имени Е.А. Евстигнеева"	2	1,83	5	11,36	2	1,83
65.	ГБПОУ «Борский Губернский колледж»	10	1,10	15	17,05	14	1,53
66.	ГБПОУ «Нижегородский политехнический колледж им. Героя Советского Союза Руднева А. П.»	15	2,02	24	5,73	11	1,48
67.	ГБПОУ «Шатковский агротехнический техникум»	3	1,79	8	10,81	2	1,19
68.	ГБПОУ «Семеновский индустриально-художественный техникум»	22	5,03	22	4,93	5	1,14
69.	ФГБПОУ «Саровский медицинский колледж Федерального медико-биологического агентства»	8	7,48	3	3,95	1	0,93
70.	ГБПОУ «Нижегородское областное училище олимпийского резерва им.В.С.Тишина»	1	0,43	2	1,60	2	0,85
71.	ГБПОУ "Пильнинский агропромышленный техникум"	0	0,00	3	2,68	1	0,50
72.	ГБПОУ «Первомайский политехнический техникум»	5	2,34	2	3,39	1	0,47
73.	ЧПОУ Нижегородский бизнес-колледж	3	5,77	2	10,00	0	0,00
74.	ГБПОУ "Нижегородское художественное училище (колледж)"	2	4,17	2	5,26	0	0,00
75.	ГБПОУ «Нижегородский хоровой колледж имени Л.К. Сивухина	0	0,00	0	0,00	0	0,00

ВЫСШЕЕ ОБРАЗОВАНИЕ

№	Наименование образовательной организации	Аутоагрессивное / суицидальное	%	Аддиктивное / зависимое поведение	%	Агрессивное поведение, вовлеченно	%
1.	Волго-Вятский филиал ФГБОУ ВО "Московский технический университет связи и информатики"	0	0,00	2	14,29	2	6,90
2.	Выксунский Филиал НИТУ МИСиС	0	0,00	0	0,00	2	6,06
3.	ГБОУ ВО «Нижегородский государственный инженерно – экономический университет»	6	2,23	8	3,77	10	3,72
4.	ФГБОУ ВО "Нижегородская государственная консерватория им. М.И. Глинки"	0	0,00	1	3,03	2	3,08
5.	Филиал СамГУПС в г. Нижнем Новгороде ВО	1	2,78	0	0,00	1	2,78
6.	ФГОУ ВО «Нижегородская государственная сельскохозяйственная академия»	7	3,02	13	5,78	6	2,59
7.	ФГБОУ ВО «Нижегородский государственный технический университет им. Р.Е. Алексеева»	1	0,18	15	2,7	12	2,2
8.	ФГБОУ ВО "Приволжский исследовательский медицинский университет"	12	2,92	5	1,63	8	1,95
9.	ФГБОУВО "Российский государственный университет правосудия"	8	1,67	10	3,26	9	1,88

10.	ФГБОУ ВО «Нижегородский государственный педагогический университет имени Козьмы Минина»	17	2,80	13	2,55	11	1,81
11.	ФГБОУ ВО "Нижегородский государственный архитектурно- строительный университет"	12	2,68	14	4,27	8	1,79
12.	ФГБОУ ВО «Нижегородский государственный лингвистический университет им. Н.А. Добролюбова»	17	3,62	8	0,75	8	1,71
13.	Саровский физико- технический институт НИЯУ МИФИ	4	1,48	8	2,59	4	1,48
14.	ФГБОУ ВО "Волжский государственный университет водного транспорта"	2	0,84	1	0,63	3	1,26
15.	ФГАОУ ВО «Нижегородский государственный университет им. Н.И. Лобачевского»	49	2,70	60	4,20	21	1,16
16.	Нижегородский филиал ФГАОУ ВО "Высшая школа экономики"	11	2,55	11	2,73	1	0,23
17.	Филиал ЧОУВО "Московский Университет им. С. Ю. Витте" в г. Нижнем Новгороде	0	0,00	0	0,00	0	0,00
18.	Нижегородский институт (филиал) АНО ВО МГЭУ	1	5,88	0	0,00	0	0,00
19.	Нижегородский институт управления - филиал ФГБОУ ВО "Российская академия народного хозяйства и государственной службы при Президенте Российской Федерации"	15		20		17	

Отделения профессионального образования организаций ВО

№	Наименование образовательной организации	Аутоагрессивное / суицидальное	%	Аддиктивное / зависимое	%	Агрессивное поведение,	%
1.	Волго-Вятский филиал ФГБОУ ВО "Московский технический университет связи и информатики" СПО	4	3,03	5	11,63	2	1,52
2.	Волжский Государственный Университет Водного Транспорта/ речное училище имени И.П. Кулибина	5	3,38	4	5,13	2	1,35
3.	Нижегородский институт управления - филиал ФГБОУ ВО "Российская академия народного хозяйства и государственной службы при Президенте Российской Федерации"	18	3,73	16	6,08	21	4,36
4.	ФГАОУ ВО «Нижегородский государственный университет им. Н.И. Лобачевского» СПО	29	2,07	33	4,74	18	1,29
5.	ФГОУ ВО «Нижегородская государственная сельскохозяйственная академия» СПО	2	8,00	1	7,14	0	0,00
6.	Филиал СамГУПС в г. Нижнем Новгороде СПО	6	3,92	3	5,17	1	0,65
7.	Филиал ЧОУВО "Московский Университет им. С. Ю. Витте" в г. Нижнем Новгороде/СПО	7	4,35	11	11,83	10	6,21
8.	ГБОУ ВО «Нижегородский государственный инженерно-экономический университет» СПО	34	5,53	30	4,88	15	2,44